



holdNorgarent

Takk for at du bidrar!

www.holdnorgarent.no

Forsøpling – hva er problemet

- 8 av 10 opplever forsøpling som et problem der de ferdes
- Helse- og miljøproblem
- Opprydding koster kommunene millioner årlig



Dette er Hold Norge Rent

- Spre holdningsskapende informasjon om forsøpling
- Stimulere til lokale aktiviteter som bidrar til
 - opprydding,
 - mindre forsøpling
 - økt kildesortering og gjenvinning.




Marin forsøpling



holdNorgent


Konsekvenser for dyrelivet



Ung havskilpadde som er nær ved å kveles av plastpose (foto: Ron Prendergast, Melbourne Zoo)



Sel med ytre skade (foto: Caroline Curtis)



Havhest (foto: Magnus Irgens)



holdNorgereent



Marin forsøpling

70 % på havbunn,
15 % flyter,
15 % langs kyst
(OSPAR 2009)

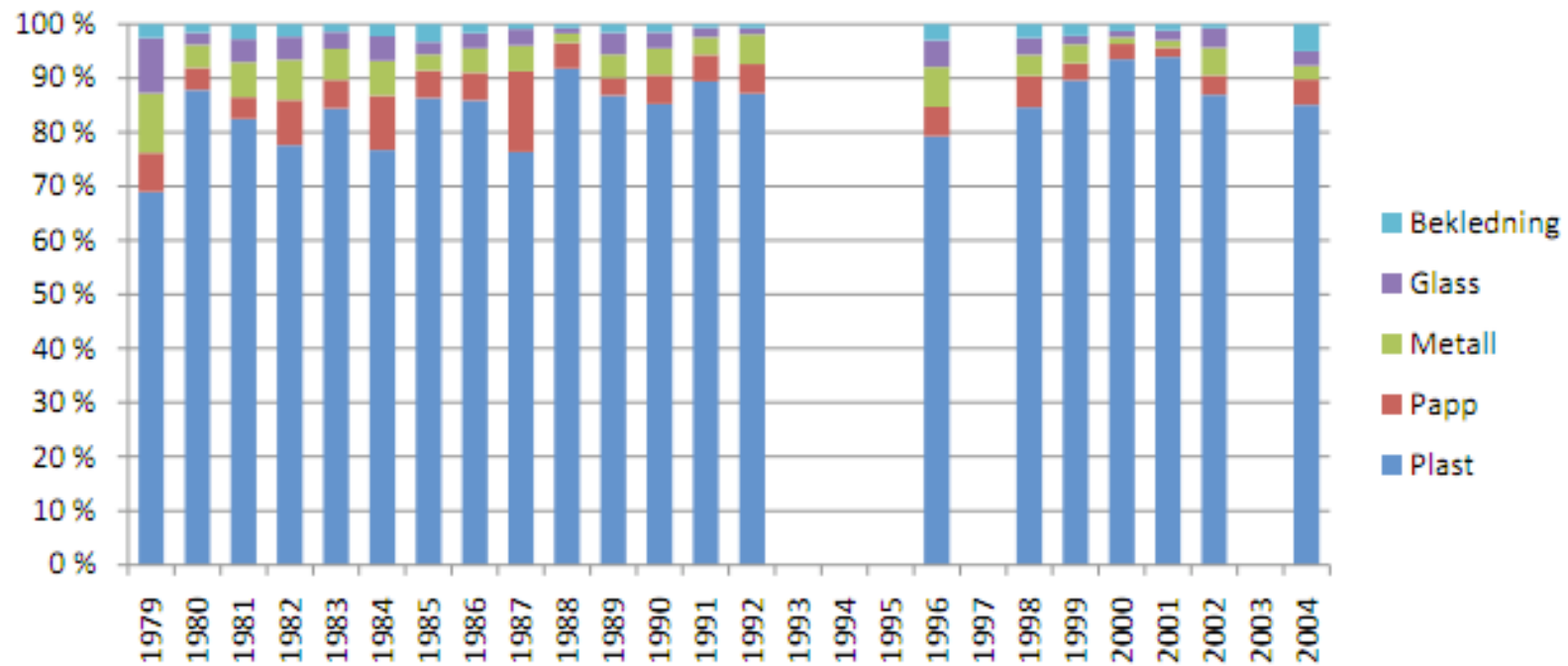
@Bo Eide

Hva finner man?

TOP 10 ITEMS REMOVED FROM GLOBAL COASTLINE AND WATERWAYS

RANK	DEBRIS ITEM	NUMBER OF DEBRIS ITEMS
1	CIGARETTES/CIGARETTE FILTERS	2,189,252
2	BAGS (PLASTIC)	1,126,774
3	FOOD WRAPPERS/CONTAINERS	943,233
4	CAPS, LIDS	912,246
5	BEVERAGE BOTTLES (PLASTIC)	883,737
6	CUPS, PLATES, FORKS, KNIVES, SPOONS	512,517
7	BEVERAGE BOTTLES (GLASS)	459,531
8	BEVERAGE CANS	457,631
9	STRAWS, STIRRERS	412,940
10	BAGS (PAPER)	331,476
TOP TEN TOTAL DEBRIS ITEMS		8,229,337

Plast er et hovedproblem



Figur 3.1.2. Figuren viser prosentfordeling av «søppelgjenstander fordelt på materiale» innen det enkelte året i perioden fra 1979-2004.

Kilder og transportveier

- Søppel reiser, lite har kjent kilde (ref: Beachwatch 2009)
- Fiskeri, offshore, shipping m.m
- Føres med havstrømmer
- Søppel fra forbruker

Hold Norge rent bidrar

- Flere strandaksjoner
- Vårryddeaksjon
- Økt kartlegging og registrering
- Bredt miljø samarbeid med WWF
- "Coastal Cleanup" 25.september
- Min bit av Norge – kartløsning
- Opplæring av barn og unge
- Internasjonalt samarbeid

Kystkommuner viktig

- Marin forsopling engasjerer
- Bli med i nasjonal dugnad!





holdNorgereent

Takk for at du bidrar!

www.holdnorgereent.no